

5M



JOHN DEERE

NOTHING RUNS LIKE A DEERE

BRINNER FÖR LANTBRUK





Möt 5M-traktorerna, dina flitigaste partners på gården oavsett vilka uppgifter du tar dig an. Traktorerna är lätta, kompakta, och ändå kraftfulla, extremt manövrerbara, och fungerar utmärkt med tillkopplad frontlastare. Med panoramahytten har du en exceptionell utsikt, medan fingertoppsväxling säkrar mjuk vägkörning. På fältet ger Powr8™ växellådan med 8 powershiftväxlar massor av sömlös kraft, och AutoTrac™ säkrar att det inte förekommer några överlappningar som står i vägen för din effektivitet eller dina mål.

INNEHÅLL

Översikt	4
Bekväm hytt.....	6
Motorer	8
Växellådor	10
Frontlastare	12
Det smarta lantbruket	14
Hydraulik, lyft, kraftuttag.....	16
Underhåll	18
Specifikationer	20

SNABBARE ARBETE, EXAKTARE ARBETE

ÖVERSIKT

Utvecklingen av 5M-serien är konstant, men en sak ändras aldrig: vårt orubbliga fokus på traktorernas kompromisslösa mångsidighet. Med precision och effektivitet är dessa lätta och kraftfulla frontlastarmästare redo för varje utmaning i de mest krävande förhållanden, med de tyngsta lasterna.

1 | VÄXLING UNDER BELASTNING

Vår Powr8™ växellåda (tillval) ger dig åtta powershiftväxlar. Alla våra växellådor, inklusive PowerQuad™ Plus och PowrReverser™, levereras med handmanövrerad frikoppling, och en krypväxel som tillval.

2 | INTEGRERAD AUTOTRAC™

Öka effektiviteten och komforten genom att överlåta åt vårt automatiska GPS-styrsystem att hitta den allra bästa vägen, medan du fokuserar på andra, avgörande uppgifter.

3 | LÄTT OCH KOMPAKT

Med en basvikt på 4,4 ton och en snäv vändradie på endast 4 meter, är 5M precis så lätttrörlig som traktorer i denna klassen kan bli.

4 | MASSOR MED KRAFT

Med en max. effekt på 134 hk och ett vridmoment på 541 Nm, producerar John Deere PowerTech™ Plus, 4,5 liters motorn ett vikt/effektförhållande som är alldeles otroligt för den lätta 5M-traktorn.

5 | TOTAL PRODUKTIVITET

För mer produktivitet med större redskap är 5M-traktorernas kapacitet riktigt bra: en lyftkapacitet på upp till 5,7 ton vid trepunktslyftens kopplingar, och en nyttolast på upp till 3,8 ton.

6 | KRAFTFULLT HYDRAULSYSTEM

Gör färdigt flera olika uppgifter under ett och samma drag, tack vare vårt öppna hydraulsystem med ett generöst oljeflöde på upp till 73 liter/min.

7 | LASTARFÖRBEREDD

Som tillval kan du få en 5M-traktor som är förberedd för våra 543M/R-serien eller 603M/R-serien frontlastare, så att du kan ta dig an många olika uppgifter snabbt och effektivt.





5M-traktorerna ger något alldeles nytt i sitt segment genom att erbjuda ett väl tilltaget utrymme och stor komfort, enastående ergonomi, och en fantastisk panoramautsikt. Traktorer utan hytt* ger samma komfort och utmärkta ergonomi.

8 | ARBETA BEKVÄMT

Det finns mycket att glädjas åt: ett luftfjädrat, uppvärmbart säte, luftkonditionering och ett flertal förvaringsutrymmen.

9 | SE ALLT

Gläds åt perfekt panoramautsikt genom taket vid arbete med frontlastare, och arbeta vidare i dålig sikt tack vare de kraftfulla LED strålkastare och arbetslampor som ingår i det fulla LED belysningspaketet.

10 | KÖRTID INGÅR

Med Expert Alerts varningsmeddelanden kan din John Deere återförsäljare identifiera potentiella maskinproblem och åtgärda dem innan de orsakar skada. Välkommen till Connected Support™.

* traktorer utan hytt säljs inte i Sverige

NJUT AV KÖRNINGEN

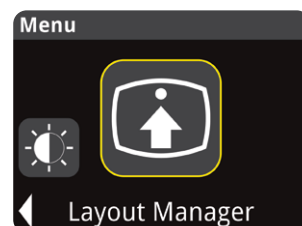
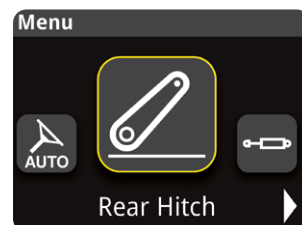
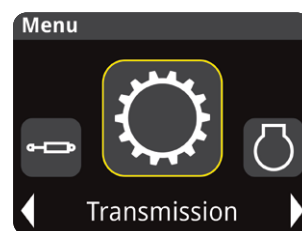

BEKVÄM HYTT

När du tar dig upp i hytten på en 5M-traktor, känner du det med en gång: Det stora utrymmet gör att det är lätt att sätta sig tillrätta, och hytten är dessutom förvånansvärt tyst. Alla reglage och instrument är ergonomiskt placerade för intuitiv körning utan ansträngning. Ha en bra arbetsdag!



SE ALLT, GÖR ALLT

Instrumentpanelen är individuellt anpassningsbar med tre olika skärmmoduler. Du hanterar skärm- och traktorfunktioner, referenslinjer, gör justeringar i farten – inklusive för vändtegar – och mer därtill via knapparna på reglagekonsolen (endast modeller med PowerQuad™ eller Power8™ växellåda).





1 | AUTOTRAC AKTIVERING

Bekväm aktivering av AutoTrac med handen på lyftspaken.

2 | SIKT FRAM

Gläds åt den obehindrade sikten fram, tack vare den sluttande huven och avgasrörets placering bredvid hörnstolpen.

3 | ENKEL VÄXLING

Mjuk och obesvärad växling med en hand – ingen frikopplingspedal.

4 | LASTARJOYSTICK

Gläds åt ergonomisk precisionskontroll över lastaren med fram/back-knappar bekvämt placerade på joysticken.

5 | E-HANDGAS

Mycket exakt justering av motorvarvtalet för att snabbt uppnå och kontrollera önskad hastighet.

6 | ERGONOMISK POWERSHIFT™

Gläds åt ergonomisk fingertoppskontroll över powershift™ växellådan via den högra reglagekonsolen.

GJORD FÖR DIN GÅRD

MOTORER

Prestandakraven på lantbruksmaskiner är helt unika. Och skoningslösa. Det finns inget utrymme för kompromisser. Det är därför som vi konstruerar våra egna motorer – fullt optimerade för lantbrukstillämpningar.


När kraft i massor kombineras med optimal bränsleekonomi, låg förbrukning av avgasvätska, och ett underhållsfritt efterbehandlingsystem, då vet du att din traktor har skapats av människor som förstår vilken prestanda du och din gård kräver. Varje 5M-motor är ett bevis på det.

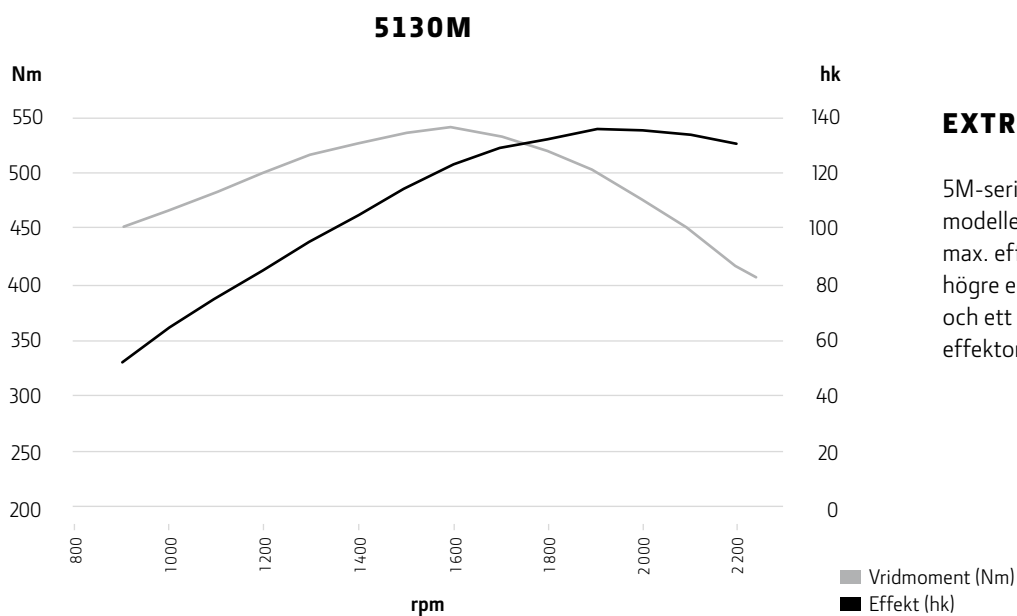
5M MODELLER (MAX. EFFEKT 97/68/EC)		
5130M	135 hk (99,9 kW)	4-cyl.
5120M	125 hk (92,1 kW)	4-cyl.
5105M	110 hk (81 kW)	4-cyl.
5095M	100 hk (73,7 kW)	4-cyl.
5075M	75 hk (55 kW)	3-cyl.

Slätter? Snöröjning? Redskapsarbete? Andra uppgifter? 5M-traktorerna är redo för din dag – oavsett vilken effektklass du väljer.

REN OCH KRAFTFULL

Våra PowerTech™ motorer med turbokompressor uppfyller de stränga miljösteg V kraven. Upplev den reaktionssnabba kraften och vridmomentsreserverna som krävs för att dra tunga laster och hantera alla fältförhållanden.






EXTRA KRAFT

5M-seriens 4-cylindriga modeller erbjuder en ökad max. effekt med 4 procent högre elasticitet, respons och ett bredare effektområde.

PRESTANDAUPPGRADERING

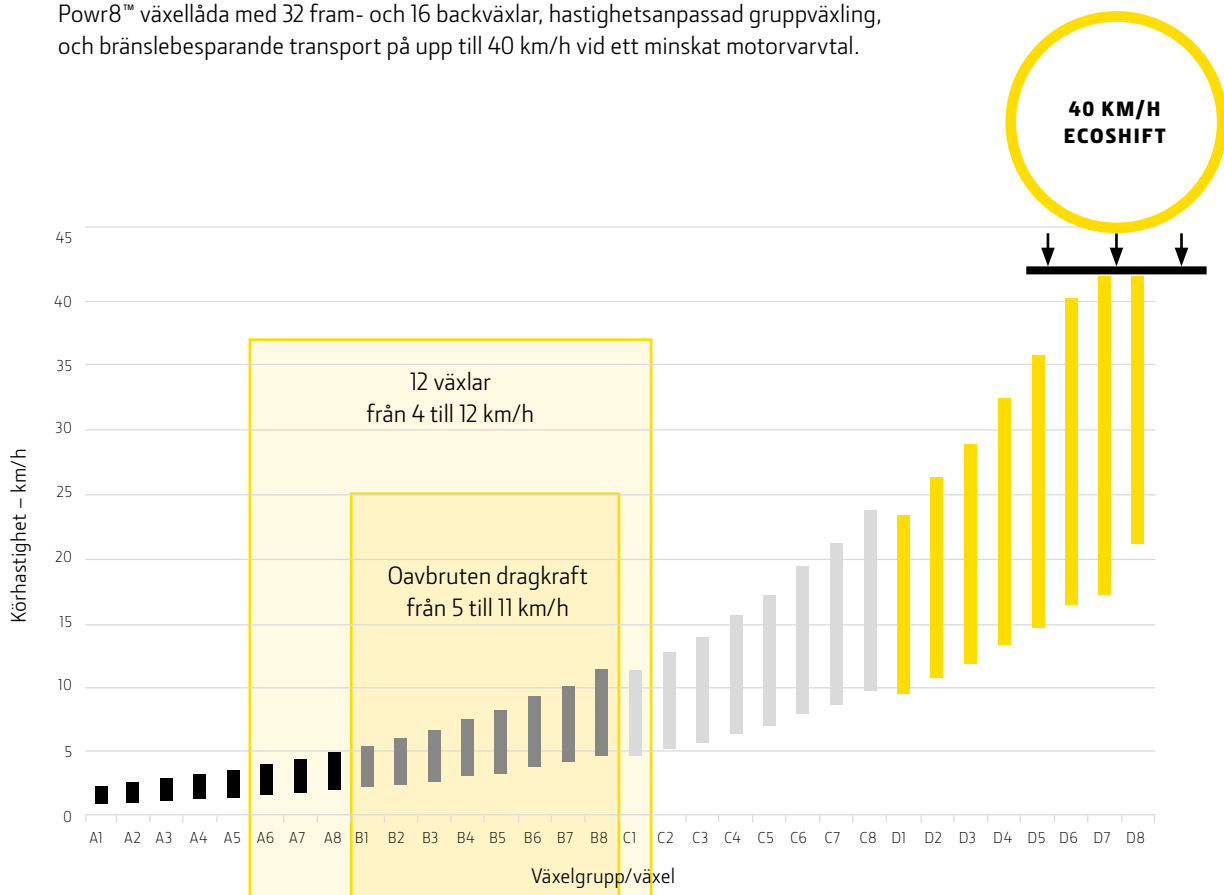
VÄXELLÅDOR

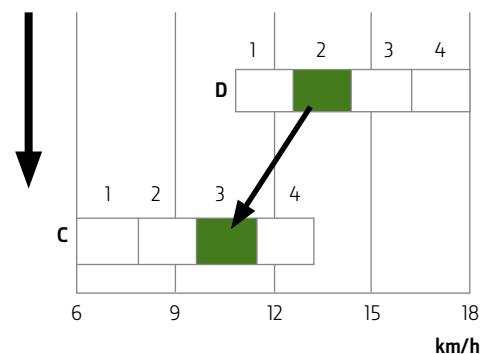
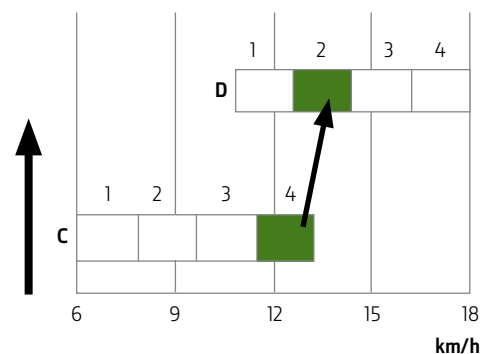

Utöver våra PowrReverser™ och PowrReverser™ HiLo växellådor, erbjuder vi nu på våra 5M-traktorer även PowrQuad™ Plus och Powr8™ växellådor med fyra respektive åtta powershiftväxlar – något som är unikt i den här traktorklassen. Byt riktning utan ansträngning och utan manuell koppling eller bromsning. Växla under gång och under belastning med fullt synkroniserade växlar och växelgrupper.



PERFEKT ANPASSADE: 5M OCH POWR8™

För att komplettera 5M-traktorernas motoreffekt och vridmoment, erbjuder vi vår Powr8™ växellåda med 32 fram- och 16 backväxlar, hastighetsanpassad gruppväxling, och bränslebesparande transport på upp till 40 km/h vid ett minskat motorvarvtal.






När du växlar med en Powr8™ eller en PowerQuad™ växellåda, säkrar Speedmatch™ att växellådan alltid väljer den växel som bäst matchar traktorns körhastighet.



POWR8™

Med åtta powershiftväxlar, levererar vår Powr8™ växellåda oavbruten dragkraft. De 32 fram- och 16 backväxlarna finns på en enda växelspak för upp- och nedväxling med tryckknappar, liksom byte av gruppväxel utan att trampa på kopplingen.



POWRQUAD™ PLUS

PowrQuad™ Plus växellådan har 16 fram- och 16 backväxlar, och du får jobbet gjort med en enda växelspak. Växellådan är idealisk för pressning, lastarbete, jordbearbetning, och regelbundna transporter. Gläds åt ansträngningsfri upp- och nedväxling med tryckknappar, och gruppväxling utan att trampa ner kopplingen.



POWRREVERSER™

Mycket skyttelväxling, t.ex. vid frontlastarbete. Då kommer du att gilla den praktiska PowrReverser™ växellådan. För mer okomplicerade uppgifter, som inte kräver mycket växling, fungerar det hur bra som helst med PowrReverser™ växellådans tvåspaksutförande!

PROBLEMFRI MATERIALFÖRFLYTTNING

FRONTLASTARE

En John Deere frontlastare är det idealiska komplementet till din 5M-traktor. Dessa robusta lastare är gjorda av samma virke som våra 5M-traktorer, det vill säga de är konstruerade för att lätt kunna hantera snäva svängar och stora foderlass för matglada kor. Den låga huven och strömlinjeformade lastarramen gör att du alltid har klar uppsikt över omgivningen. Här har du den perfekta lastaren för alla dina behov.



M-SERIEN FRONTLASTARE

De mångsidiga och prisvärda M-lastarna är idealiska för alla vanliga frontlastararbeten, som hämtning av balar, utfodring av kreatur och förflyttning av pallar.



R-SERIEN FRONTLASTARE

Om du behöver extra lyftkapacitet, utför extra tunga arbeten, eller om du behöver ännu bättre sikt och ökad komfort och prestanda, då är R-serien den bästa för dig.



TRAKTOR/LASTARKOMPATIBILITET

Olika lastarmodeller i M- och R-serien finns tillgängliga för 5M-serien traktorer.

	543M	603M	543R	543R	603R	603R
	MSL	MSL	NSL (EJ SVERIGE)	MSL	NSL (EJ SVERIGE)	MSL
Lyftkapacitet vid full höjd/ uppmätt 800 mm framför vridtappen, kg	1451	1633	1335	1712	1489	1808



SNABBKOPPLING

Tillkoppling av frontlastaren är snabb, intuitiv och bekväm, med inbyggd, automatisk låsning av lastarramen och självkorrigerig. Frånkopplingen är precis lika enkel.

JOYSTICK MED VÄXLINGSKNAPPAR

Lätt det bekvämaste sättet att använda en frontlastare: Enkel PowerShift™ växling med joysticken.

SE ALLT

Utformningen av våra frontlastare har optimerats för exceptionell sikt när du kopplar till dina redskap, och såklart under arbete med frontlastaren.


ARBETAR ÖVERALLT

5M-traktorernas vändradie på 4 meter innebär att du kan röra dig i de snävaste utrymmen med lätthet och utan ansträngning.

FRAMTIDEN ÄR DIN

DET SMARTA LANTBRUKET

Framtidssäkra din rörelse med en traktor som bibehåller sitt värde under många år. 5M-traktorerna ger dig tillgång till den allra senaste tekniken för precisionslantbruk, som AutoTrac™, och levereras med kapacitet för tidsbesparande ISOBUS dokumentation.



PRECISION LÖNAR SIG

Betydande produktivitetsvinster kommer dig till godo när du använder det integrerade AutoTrac™ styrsystemet. Förvänta dig minskade driftskostnader, effektivare arbete och mer förarkomfort till ett fördelaktigt pris. Integrerad AutoTrac™ är bekvämt placerad i instrumentpanelen och levereras ihop med vår beprövade StarFire™ positionsmottagare, inklusive SF1 korrektionssignalen med 15 cm noggrannhet. Du kör i raka spår med total precision, och kan spara upp till 10 A-B referenslinjer i systemet.



Integrerad AutoTrac™
på instrumentpanelen



SIKTA HÖGRE: AUTOTRAC™ COMPLETE

Letar du efter en uppgradering? Då är det läge att överväga AutoTrac™ Complete. Denna heltäckande lösning erbjuder det fulla spektrumet av John Deeres topmoderna guidningslösningar. Förutom de funktioner man får med det integrerade alternativet, inkluderar AutoTrac™ Complete även en G5™ monitor och möjliggör körning i kurvlinje- och cirkelspår, samt hantering av referenslinjer via John Deere Operations Center™. Den inkluderar också många fler innovativa funktioner som låter dig effektivisera driften*.

INTEGRERAD KÖRTID

Tidigare fanns tekniken med Expert Alerts bara på större traktorer. Nu är även 5M-traktorerna utrustade med teknik som möjliggör för din John Deere återförsäljare att identifiera och åtgärda potentiella fel innan de hinner orsaka skada.

KÖRTIDSFORMELN

John Deere Connected Support™ kombinerar maskinuppkoppling, innovativa verktyg och proaktiv återförsäljarsupport för att säkra att dina maskiner finns tillgängliga och ger dig högsta prestanda under hela säsongen.



UPPKOPPLING



**VERKTYG FÖR
UPPKOPPLAD
SUPPORT**



**PROAKTIV ÅTER-
FÖRSÄLJARSUPPORT**



**MAXIMAL KÖRTID
OCH PRESTANDA**

* Maskinen måste vara utrustad med en G5™-, Gen4- eller universalmonitor (mjukvarukrav, SU20-3 eller senare), en StarFire™ 3000/6000/7000 positionsmottagare, ett aktivt JDLink™ Connect abonnemang och ett konto i John Deere Operations Center™. Om maskinen inte redan är utrustad med en MTG 4G måste en sådan eftermonteras.

PRODUKTIVITET OCH FLEXIBILITET

HYDRAULIK, DRAG, KRAFTUTTAG

En kraftfull pump levererar tillräckligt med kraft för upp till tre mittmonterade hydrauluttag och de bakre hydrauluttagen. Koppla till det du behöver för jobbet: den mycket robusta trepunktslyften på 5M-traktorerna är redo att hantera de allra tyngsta redskapen, och har en max. lyftkapacitet vid lyftkrokarna på 5 677 kg med PowrQuad™ växellåda. 5M gör processen kort med tunga lyft.



LITEN FÖRÄNDRING, STOR FÖRBÄTTRING

Magin som gör det dagliga livet lite enklare ligger i detaljerna. Det är därför som vi har placerat strömbrytarna för baklyften och kraftuttaget på den bakre stänkskärmen där de är mer lättåtkomliga, och utformat en säkerhetsfunktion mot oavsiktlig användning.



En tvåkrets vagsbroms (tillval) möjliggör transporthastigheter upp till 40 km/h med en vagn utrustad med de nya hydrauliska vagsbromsarna, som uppfyller de senaste bestämmelserna.

REDO FÖR ALLT

Det finns plats för upp till tre bakre kraftuttag, och vi har förenklad åtkomligheten till ventilblocket genom att placera det mellan dragarmarna. Den robusta baklyften på 5M har en max. lyftkapacitet vid lyftkrokarna på upp till 4 326 kg med utförandet med PowrReverser™ växellåda, och 5 677 kg med PowrQuad™.



VET INGA BEGRÄNSNINGAR

Den integrerade frontlyften ökar betydligt 5M-traktorernas mångsidighet, och frontkraftuttaget på 1 000 rpm (tillval), höjer kapaciteten så att man kan använda tyngre redskap.

BYGGDA FÖR BÄTTRE ÅTKOMST

ENKEL UNDERHÅLL

Har du någonsin tittat på formel 1 och sett hur teamet i depån utför nödvändig service och reparationer på några få sekunder för att snabbt få ut bilen på banan igen? Det är den snabbheten vi har haft i åtanke när vi har utformat 5M-traktorerna.

Enkel åtkomst till traktorns underhållspunkter, även med tillkopplad frontlastare.



Vi har sett till att alla servicepunkter är tillgängliga från marknivå, byggt in synglas i de flesta vätskebehållare, och försäkrat oss om att du kan inspektera och byta motorns luftfilter, och hyttens frisklufts- och återcirkulationsfilter utan verktyg. Vi har också använt underhållsfria bussningar, lager och drivaxlar var helst det är möjligt. Så även om du inte får lyfta någon pokal i slutet på arbetsdagen, så lovar vi att dina depåstopp kommer att vara färre, gå snabbare, och förlänga din tid på fältet.



SERVICEAVTAL

STATUS: SKYDDAD



Trygghet är något du kan välja.

När dina maskiner skyddas av ett serviceavtal*, får din verksamhet den stabila körtid och oavbrutna topprestanda som krävs för att den ska blomstra.

Med ett serviceavtal kan du avtala skydd för komponenterna i kraftöverföring, motor, elsystem, hydraulsystem och hytt. Kontakta din återförsäljare för mer information.

Serviceavtal skyddar dig från oväntade reparationskostnader och ger dina maskiner ett fullgott skydd i form av originaldelar. De passar och fungerar perfekt, bibehåller prestanda och tillförlitlighet, optimerar bränsleförbrukningen, och håller din maskin lika kraftfull och hållbar som den dag den köptes.

**ENDAST JOHN DEERE
ORIGINALDELAR ANVÄNDS**

100 %

**KÄNDA
KOSTNADER**

0 %

**OVÄNTADE
REPARATIONS-
KOSTNADER**

HÖGRE

**ANDRAHANDS-
VÄRDE**

**MER
KÖRTID**

PÅ FÄLTET

* Endast hos deltagande återförsäljare. Kontakta din återförsäljare för information.

SPECIFIKATIONER

	5075M	5095M	5105M	5120M	5130M
MOTORPRESTANDA					
Nominell effekt (97/68EC), hk (kW)	75 (55)	95 (69)	105 (77)	120 (88)	130 (95)
Max. effekt (97/68EC), hk (kW)	75 (55)	100 (74)	110 (81)	125 (92)	135 (99)
Vridmomentreserv, procent	27	30			
Max. vridmoment, Nm (vid 1 600 rpm)	304	396	437	500	541
Nominellt varvtal (rpm)	2 200				
Tillverkare	John Deere Power Systems				
Typ	PowerTech™ E	PowerTech™ PWS			
Emissionsfiltersystem	EGR-system – dieseldkatalysator (DOC) – dieselpartikelfilter (DPF)	EGR-system – DOC (dieseldkatalysator) – DPF (dieselpartikelfilter) – SCR (selektiv katalytisk rening)			
Insugning	Wastegate turbokompressor				
Antal cylindrar/slagvolym, liter	3/2,9 liter	4/4,5 liter			
Ventiler för varje cylinder	2	4			
Serviceintervaller (timmar)	500				
VÄXELLÅDA					
POWRREVERSER™					
16/16 – 2,0–40 km/h	■	■	■	■	–
POWRREVERSER™ HILO					
32/16 – 2,0–40 km/h	■	■	■	■	–
Krypväxel, tillval, min. hastighet: 0,3 km/h	■	■	■	■	–
POWRQUAD PLUS™					
16/16 – 2,0–40 km/h	–	■	■	■	■
Krypväxel, tillval, min. hastighet: 0,3 km/h	–	■	■	■	■
POWR8™					
32/16 – 2,0–40 km/h ECOSHIFT	–	■	■	■	■
Krypväxel, tillval, min. hastighet: 0,3 km/h	–	■	■	■	■
AXLAR					
Framaxel	MFWD				
Differentialbroms	Differentialspärr				
Bakaxel	Flänsaxel				
Bakre differentialspärr	Elektrohydrauliskt manövrerad				
HYDRAULSYSTEM					
Typ	Öppet system				
Pump, styrning, liter/min	24				
Pump, standard, liter/min	70	70 (PowrReverser™)/73 (PowrQuad™/Powr8™)			73
Hydrauluttg	Upp till 3 bakre + 3 mittmonterade, mekaniska				
TREPUNKTSLYFT					
Kategori	II				
Mekaniska lyftreglage (endast PowrReverser)	■	■	■	■	–
MHC max. lyftkapacitet vid kopplingskrokarna, kg (standard/tillval)	3 236/4 109				–
MHC max. lyftkapacitet genom hela lyftrörelsen (OECD 610 mm), kg (standard/tillval)	2 565/2 223				–
EHC elektronisk lyftreglering	■	■	■	■	■
EHC max. lyftkapacitet vid kopplingskrokarna, kg (standard/tillval)	3 704/4 326	3 704/4 326 (PowrReverser™) – 5 045/5 677 (PowrQuad™/Powr8™)			5 045/5 677
EHC lyftkapacitet genom hela lyftrörelsen (OECD 610 mm), kg (standard/tillval)	2 340/2 701	2 340/2 701 (PowrReverser™) – 3 164/3 569 (PowrQuad™/Powr8™)			3 164/3 569
FRONTLYFT (TILLVAL)					
Typ	Frontlyft reglerad med bakre hydrauluttag				
Kategori	II				
Max. lyftkapacitet vid kopplingskrokarna, kg	2 875				
Lyftkapacitet genom hela lyftrörelsen (vid kopplingskrokarna), kg	1 440				

	5075M	5095M	5105M	5120M	5130M
BAKRE KRAFTUTTAG					
Typ	Elektrohydraulisk inkoppling				
Standard	540/540E (endast PowrReverser™) eller 540/540E/1000				540/540E/1000
FRONTKRAFTUTTAG, TILLVAL					
Endast traktorer med hytt	Elektrohydraulisk inkoppling				
Motorvarvtal vid nominellt kraftuttagsvarvtal (1000), rpm	2 000				
FÖRARPLATS					
Traktor utan hytt (ej Sverige)	–	Endast PowrReverser™			–
Hytt	Luftkonditionering, standard				
Förarsäte	Mekanisk fjädring eller luftfjädring				
Passagerarsäte	Standard				
Monitor	Analog	Analog (PowrReverser™)/Integrerad PDU-monitor i instrumentpanelen (PowrQuad™/Powr8™)			PDU+
Arbetslampor – fram/bak	4 främre/4 bakre (2 sidolampor som tillval)				
LED arbetslampor och strålkastare	Tillval				
LED varningslampa	Tillval				
Panoramatak	Tillval				
ÖVRIGT					
JDLINK™ modem	Standard				
AutoTrac™ förberedd	–	Tillval: (endast PowrQuad™/Powr8™)			
ISOBUS redskapsanslutning	–	Tillval: (endast PowrQuad™/Powr8™)			
Hydraulisk vagnsbroms, 2-kretssystem	Tillval				
Tryckluftsvagnsbromsar, 2-kretssystem	Tillval				
VOLYMER					
Bränsletank (liter)	191	159			159
DEF-tank (liter)	–	12			
MÅTT					
Hjulbas (mm)	2 350				
Främre spårvidd (mm)	1 451–2 005				
Bakre spårvidd (mm)	1 660–1 907				
Vändradie utan styrbromsar (m)	4,1				
Min. totalbredd (mm)	1 880				
Markfrigång fram (mm)	435				
Totalhöjd, med hytt (mm)	2 640				
Totalhöjd med nedfällt överstörtningsskydd (mm)	–	2 030			–
Min. fraktvikt, kg	4 175	4 175, 4 400 (PowrQuad™/Powr8™)			4 400
Max. tillåten bruttovikt, kg	7 500	7 500 (PowrReverser™)/8 200 (PowrQuad™/Powr8™)			8 200
DÄCKSTORLEK					
Framdäck, max. tillgängliga (diameter i cm)	480/65R24 (126)				
Bakdäck, max. tillgängliga (diameter i cm)	540/65R38 (168)				

LASTARSPECIFIKATIONER

5M				5075/5095/5105/5120/5130M	
FRONTLASTARE				543M	603M
PARALLELLFÖRING				MSL	MSL
Framdäck				575/13.6R24	
Bakdäck				750/16.9R34	
Hjulbas	(WB)	mm	2 350		
Pumpkapacitet		liter/min.	70		
Arbetsstryck		bar	200		
FRONTLASTARE					
Skopa				1850 standard skopa	
Skopvikt		kg	216	216	
Lyftkapacitet Vid full lyfthöjd	Vid vridtappen	(U)	kg	1372	1501
	800 mm framför vridtappen	(V)	kg	1451	1633
Lyftkapacitet vid 1,5 m lyfthöjd	Vid vridtappen	(W)	kg	1509	1693
	800 mm framför vridtappen	(X)	kg	1439	1620
Lastarram, brytkraft	Vid vridtappen	(Y)	kg	1723	1927
	800 mm framför vridtappen	(Z)	kg	1460	1690
Skopa, brytkraft	Vid max. höjd	(VV)	kg	1564	1734
	Vid 1,5 m lyfthöjd	(XX)	kg	2 739	2 903
	I markplan	(ZZ)	kg	2 732	2 977
Max. lyfthöjd		(A)	mm	3 680	3 753
Fri höjd	Vid full lyfthöjd – vågrät skopa	(B)	mm	3 417	3 490
	Vid full lyfthöjd – tippad skopa	C	mm	2 647	2 722
Total längd		(WB+F)	mm	4 739	5 070
Skärningsdjup		(H)	mm	-75	-235
Räckvidd	Vid max. höjd	(D)	mm	651	995
	I markplan – vågrät skopa	(F)	mm	2 489	2 770
Skopvinkel	Tippvinkel vid max. lyfthöjd	(E)	grader	-60	-60
	Brytvinkel, i markplan	(G)	grader	48	49
	Tippvinkel, i markplan		grader	-98	-98
Arbetsförlopp vid 2 200 rpm	Höjning		sekunder	6,0	3,8
	Sänkning		sekunder	4,4	2,5
	Tippning		sekunder	6,0	3,5
	Brytvinkel		sekunder	7,5	4,2

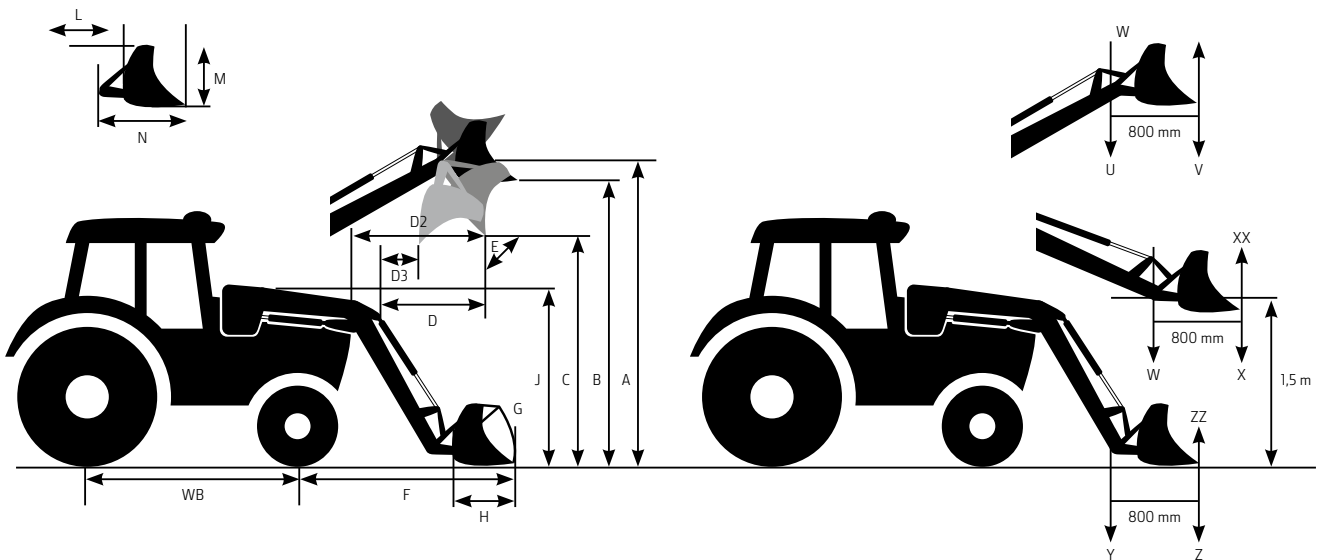
Specifikationerna kan variera beroende på utrustning för traktor och lastare, samt utförande.



ASABE (The American Society of Agricultural and Biological Engineers) är en organisation som arbetar för att utveckla och informera om vetenskapliga metoder för lantbruk, livsmedelsförsörjning och biologiska system. Föreningen grundades 1907, har sitt huvudkontor i St. Joseph, Michigan, och har fler än 8 000 medlemmar i över 100 länder.

5075/5095/5105/5120/5130M

543R		603R	
	NSL (EJ SVERIGE)	MSL	MSL
		575/13.6R24	
		750/16.9R34	
(WB)		2 350	
		70	
		200	
1850 förstärkt			
	272	272	272
(U)	2 060	1 696	2 168
(V)	1 335	1 712	1 489
(W)	2 210	2 085	2 388
(X)	1 652	1 943	1 832
(Y)	1 927	1 927	1 927
(Z)	1 615	2 094	1 896
(VV)	1 649	1 701	2 331
(XX)	2 711	2 731	4 043
(ZZ)	2 565	2 571	4 190
(A)	3 680	3 681	3 760
(B)	3 440	3 442	3 520
C	2 676	2 678	2 750
(WB+F)	4 651	4 650	4 988
(H)	-104	-101	-228
(D)	798	795	1 070
(F)	2 351	2 350	2 688
(E)	-58	-58	-58
(G)	47	47	47
	-151	-100	-100
	4,4	4,0	4,0
	3,3	2,9	2,9
	3,3	2,2	2,2
	2,2	2,2	2,2



NOTHING RUNS LIKE A DEERE™

För rådgivning, problemlösning, eller reservdelar – kontakta oss, vi finns där för dig. Du kan också räkna med att vi håller din traktor i topptrim genom serviceavtal som ryms inom din budget.



Denna broschyr är framtagen för distribution i ett flertal länder. Vissa illustrationer och tillhörande avsnitt kan hänvisa till finansiering, tillbehör och utrustningar som inte är tillgängliga i alla regioner. För ytterligare information kontakta din John Deere återförsäljare. John Deere förbehåller sig rätten till ändringar av specifikationer och utförande i denna broschyr utan föregående meddelande. Den gröna- och gula färgkombinationen, logon med den hoppande hjorten och namnet JOHN DEERE är Deere & Company varumärken.